

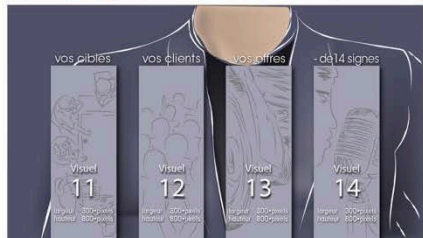
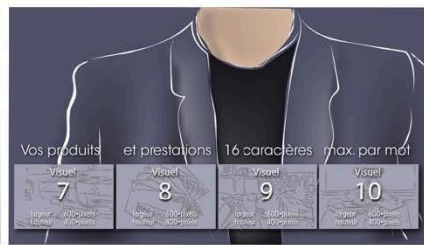
# Réussir votre vidéo-snapshot (classique) en 6 étapes

## 1 Préparez 15 visuels et rédigez vos textes

Photos gratuites sur : [www.pixabay.com/fr](http://www.pixabay.com/fr)  
[www.foter.com](http://www.foter.com)

Photos payants sur : [www.123rf.com](http://www.123rf.com)  
[www.shutterstock.com](http://www.shutterstock.com)

## 3 Choisissez votre modèle et votre musique (parmis ceux proposés)



## 5 Vous recevrez en moins de 48h un fichier PDF avec les 6 tableaux de votre vidéo.

Vérifiez et corrigez les textes puis validez votre vidéo.

## 2 Vérifiez l'orientation et la taille de vos images, (suivant l'homothétie détaillées ci-dessous)

Sachez que nos infographistes optimiseront au mieux la présentation de vos visuels.

## 4 Construisez votre vidéo en suivant la chronologie ci-dessous.

## 6 Vous recevrez votre vidéo au format HD et pour smartphone, les liens Youtube et Vimeo ainsi qu'un QR Code.

# Réussir votre vidéo-snapshot (Dynamique) en 6 étapes

**1** Préparez entre 2 et 15 Photos, une vidéo personnelle et rédigez vos textes


Photos gratuites sur : [www.pixabay.com/fr](http://www.pixabay.com/fr)  
[www.foter.com](http://www.foter.com)

Photos payants sur : [www.123rf.com](http://www.123rf.com)  
[www.shutterstock.com](http://www.shutterstock.com)

**3** Choisissez votre modèle et votre musique (parmis ceux proposés)

**2** Vérifiez la taille et la qualité de vos images et de votre vidéo,  
*Sachez que nos infographistes optimiseront au mieux la présentation de vos visuels, et vous contacterons en cas de problème.*

**4** Construisez votre vidéo en suivant la chronologie ci-dessous.



**5** Vous recevrez en moins de 48h un fichier PDF  
avec les 6 tableaux de votre vidéo.

Vérifiez et corrigez les textes puis validez votre vidéo.

**6** Vous recevrez votre vidéo au format HD et pour smartphone,  
les liens Youtube et Vimeo ainsi qu'un QR Code.

# Réussir votre vidéo-snapshot (Graphique & Interactive) en 6 étapes

- 1** Préparez 10 visuels ou 2 photos + une vidéo de 30 sec. et rédigez vos textes

*Photos gratuites sur : [www.pixabay.com/fr](http://www.pixabay.com/fr) ou [www.foier.com](http://www.foier.com)*

*Photos payants sur : [www.123rf.com](http://www.123rf.com)*

- 2** Vérifiez la taille et la qualité de vos images, (suivant les préconisations détaillées ci-dessous)

*Sachez que nos infographistes optimiseront au mieux la présentation de vos visuels.*

- 3** Choisissez votre modèle et votre musique (parmi ceux proposés)

- 4** Construisez votre vidéo en suivant la chronologie tel que présentée à coté.

- 5** Vous recevrez en moins de 48h un fichier PDF avec les 6 tableaux de votre vidéo.

Vérifiez et corrigez les textes puis validez votre vidéo.

- 6** Vous recevrez votre vidéo au format HD et pour smartphone, les liens Youtube et Vimeo ainsi qu'un QR Code.

